

**UCHWAŁA Nr IV/.../07  
RADY GMINY SICIENKO  
z dnia 31 stycznia 2007 roku**

**w sprawie przyjęcia Gminnego Programu Przeciwdziałania Narkomanii na rok 2007.**

Na podstawie art. 10 ust. 3 ustawy z dnia 29 lipca 2005 roku o przeciwdziałaniu narkomanii (Dz.U. z 2005 roku Nr 179 poz. 1485 oraz z 2006 r. Nr 66,poz.469 i Nr 120,poz.826) uchwała się, co następuje:

§1. Przyjąć Gminny Program Przeciwdziałania Narkomanii na rok 2007 stanowiący załącznik do niniejszej uchwały.

§ 2. Wykonanie uchwały powierza się Wójtowi Gminy.

§3.Uchwała wchodzi w życie z dniem podjęcia.

§4.Uchwałę ogłasza się w sposób miejscowo przyjęty, tj. na tablicy ogłoszeń Urzędu Gminy Sicienko.

Uzasadnienie

Zgodnie z art. 10 ust. 3 ustawy z dnia 29.07.2005 o przeciwdziałaniu narkomanii podjęcie uchwały o przyjęciu Gminnego Programu Przeciwdziałania Narkomanii jest niezbędne w celu prowadzenia działań związanych z profilaktyką narkomanii , które należą do zadań własnych gmin. Realizacja zadań prowadzona jest w postaci gminnego programu uchwalanego przez Radę Gminy.

**GMINNY PROGRAM  
PRZECIWDZIAŁANIA NARKOMANII  
NA TERENIE GMINY SICIENKO NA ROK 2007**

**Spis treści:**

<b>WPROWADZENIE</b>	2
I. Źródła finansowania Gminnego Programu	4
II. Cele Gminnego Programu	4
III. Diagnoza stanu problemów	4
IV. Działalność terapeutyczna dla osób uzależnionych i zagrożonych uzależnieniem	9
V. Prowadzenie profilaktycznej działalności informacyjnej, edukacyjnej oraz szkoleniowej w zakresie rozwiązywania problemów narkomanii	10
VI. Prowadzenie profilaktycznej działalności skierowanej do dzieci i młodzieży	10
VII. Preliminarz wydatków	10

## WPROWADZENIE

Narkotyki są problemem społecznym, który stanowi wyzwanie cywilizacyjne o zasięgu globalnym. Zmiany społeczno - ekonomiczne dokonujące się naszym krajem sprzyjają rozpowszechnianiu się mody na używanie środków psychoaktywnych. Wzrasta liczba osób eksperymentujących z narkotykami i już uzależnionych poszukujących pomocy. Obniża się wiek biorących. Swobodny dostęp do narkotyków mają już dzieci w szkole podstawowej. Szczególnie niepokojące jest rozszerzanie się tego zjawiska wśród młodzieży. Panuje wśród niej błędny pogląd, że krótkotrwałe i incydentalne zażywanie narkotyków nie jest szkodliwe dla zdrowia i nie prowadzi do uzależnienia. Młodzieżowe imprezy przyjmują sobie za punkt honoru zdobycie co najmniej symbolicznej – jeśli nie całkiem znacznej ilości narkotyków. Dyskoteki specjalizują się w środkach pobudzających, takich jak różne odmiany extasy. Amfetamina z kolei bywa poszukiwanym środkiem w szkole czy na uczelni przy okazji klasówek i egzaminów.

Powody brania bywają różne. Marihuana bywa czasem nazywana środkiem relaksacyjnym, gdyż daje rozluźnienie i dobry humor, ale jednocześnie dekoncentruje, nie pozwala się skupić i analitycznie myśleć. Na okazjonalne sięganie po marihuanę czy amfetaminę istnieje wśród młodzieży przyzwolenie. I nie jest tak, jak było w czasach rodziców dzisiejszych nastolatków, że ten, kto sięgał po narkotyki, był jednak "inny" i "coś było z nim nie tak". Narkotyki to nie tylko subkultura. Dziś nastolatek na imprezie wybiera między alkoholem a narkotykiem. Są tacy, którzy alkoholu nie piją, ale namiętnie palą marihuanę.

Narkotyki to nie tylko problem wielkich miast, choć nadal głównie ich dotyczy. Młodzież na dyskotekach na wsiach i w małych miasteczkach wprawdzie nadal woli alkohol, ale są już sygnały, że i tam zaczynają docierać handlarze z narkotykami. Młodzi ludzie są oswojeni z narkotykami, wiedzą, gdzie je kupić, znają telefony, pod które można zadzwonić i złożyć zamówienie. Z danych statystycznych wynika, że jeszcze sześć lat temu co dziesiąty 15-latek palił przynajmniej raz w życiu marihuanę, a rok temu już co szósty.

Istnieje teoria, że w przypadku narkotyków - niezależnie od tego, czy walczy się z narkotykami za pomocą restrykcyjnego prawa, czy też przyzwala się na posiadanie narkotyków, jednocześnie wiele uwagi poświęcając profilaktyce i terapii - to, czy młodzież sięga po narkotyki, czy nie, jest kwestią mody. A moda narkotykowa - niezależnie od liberalnego czy restrykcyjnego podejścia - po prostu jak fala wznosi się i opada. Czy jesteśmy wobec niej bezsilni? Specjaliści od przeciwdziałania narkomanii zastanawiają się, jak stworzyć modę na niebranie. Jednak wszyscy zgodnie potwierdzają, że jest jeden skuteczny środek - rodzina. Od tego, jaka ona jest, zależy, czy

dziecko poprzestanie na eksperymencie z narkotykami, czy wpadnie w nałóg. Od roku 2006 ustawodawca zobowiązał samorządy do tworzenia oddzielnych programów obejmujących problematykę narkomanii.

Polski model rozwiązywania problemów narkomanii zakłada, iż większość kompetencji i zadań jest zlokalizowanych na poziomie samorządu gminy, która na mocy ustawy o przeciwdziałaniu narkomanii uzyskała kompetencje do przeciwdziałania narkomanii w społeczności lokalnej. To właśnie gmina ma przedsięwziąć środki zaradcze oraz naprawcze skierowane do lokalnej społeczności, aby zapobiegać i minimalizować skutki narkomanii.

Alkoholizm, narkomania czy nikotynizm to choroby, która rozwijają się latami, niepostrzeżenie. Skutki uzależnień nie ograniczają się jedynie do ograniczeń fizycznych czy psychicznej degradacji samego narkomana, one dotyczą wszystkich osób, które żyją, pracują czy przyjaźnią się z uzależnionym.

Zgodnie z art. 10 ustawy o przeciwdziałaniu narkomanii *przeciwdziałanie narkomanii należy do zadań własnych gminy.*

**Zadania te obejmują w szczególności:**

- 1) zwiększenie dostępności pomocy terapeutycznej i rehabilitacyjnej dla osób uzależnionych i osób zagrożonych uzależnieniem,
- 2) udzielanie rodzinom, w których występują problemy narkomanii, pomocy psychospołecznej i prawnej,
- 3) prowadzenie profilaktycznej działalności informacyjnej, edukacyjnej oraz szkoleniowej w zakresie rozwiązywania problemów narkomanii, w szczególności dla dzieci i młodzieży, w tym prowadzenie zajęć sportowo - rekreacyjnych dla uczniów, a także działań na rzecz dożywiania dzieci uczestniczących w pozalekcyjnych programach opiekuńczo - wychowawczych i socjoterapeutycznych,
- 4) wspomaganie działań instytucji, organizacji pozarządowych i osób fizycznych służących rozwiązywaniu problemów narkomanii,
- 5) pomoc społeczną osobom uzależnionym i rodzinom osób uzależnionych dotkniętych ubóstwem i wykluczeniem społecznym i integrowanie ze środowiskiem lokalnym tych osób z wykorzystaniem pracy socjalnej i kontraktu socjalnego.

## **I. ŹRÓDŁA FINANSOWANIA GMINNEGO PROGRAMU**

Źródłem finansowania zadań Gminnego Programu Przeciwdziałania Narkomanii są środki finansowe budżetu gminy pochodzące z opłat za korzystanie z zezwoleń na sprzedaż napojów alkoholowych.

## **II. CELE GMINNEGO PROGRAMU**

1. Podniesienie poziomu wiedzy społeczeństwa na temat problemów związanych z używaniem środków psychoaktywnych i możliwości zapobiegania zjawisku,
2. Udzielanie rodzinom, w których występują problemy narkomanii pomocy psychospołecznej i prawnej oraz prowadzenie działalności informacyjnej,
3. Zahamowanie tempa wzrostu popytu na narkotyki wśród dzieci i młodzieży poprzez rozwój (pozaszkolnych) programów profilaktycznych jako alternatywnych form spędzania czasu wolnego,
4. Zwiększenie liczby kompetentnych realizatorów programów profilaktycznych,
5. Zwiększenie liczby programów profilaktycznych uwzględniających problematykę zapobiegania narkomanii,
6. Wspieranie szkolnych działań profilaktycznych adresowanych do dzieci i młodzieży,
7. Wspomaganie działalności instytucji stowarzyszeń i osób fizycznych zajmujących się przeciwdziałaniem narkomanii.

## **III. DIAGNOZA STANU PROBLEMÓW ZWIĄZANYCH Z PRZECIWDZIAŁANIEM NARKOMANII NA TERENIE GMINY SICIENKO – STAN ZASOBÓW INSTYTUCJONALNYCH I KADROWYCH**

### **1. Charakterystyka gminy.**

Gmina Sicienko leży w województwie kujawsko – pomorskim, w północno - zachodniej części Powiatu Bydgoskiego. Jest gminą typowo rolniczą. Gmina Sicienko to obszar ponad 17 tys. ha i blisko 9 tys. ludzi mieszkających w 38 miejscowościach. Tworzą one 20 sołectw, tj. Dąbrówka Nowa, Kruszyn, Łukowiec, Mochle, Murucin, Nowaczkowo, Osówiec, Pawłówek, Samsieczno, Sicienko, Strzelewo, Szczutki, Trzęmiętowo, Trzęmiętówko, Wierzchucice, Wierzchucinek, Wojnowo, Zawada – Ugoda, Zielonczyn.

## 1.1. Mieszkańcy gminy.

**Tabela nr 1.** Statystyka stałych mieszkańców wg płci i wieku (na dzień 31.12.2006r.)

Wiek	0-2		3		4-5		6		7		8-12		13-15	
Płeć	M	K	M	K	M	K	M	K	M	K	M	K	M	K
Liczba	159	142	53	43	105	109	46	61	58	55	329	274	233	209

Wiek	16-17		18		19-65		19-60		pow. 65		pow. 60		Razem	
Płeć	M	K	M	K	M	K	M	K	M	K	M	K	M+K	
Liczba	155	145	83	66	2973	2660	335	620	4529	4384	<b>8913</b>			

Źródło: Opracowanie własne na podstawie danych USC.

## 1.2. Placówki funkcjonujące na terenie Gminy Sicienko

➤ „PORAD - MED. Sp.j., która posiada poradnie w następujących miejscowościach:

- 1) Kruszyn,
- 2) Mochle,
- 3) Sicienko.

➤ Szkoły:

**Tabela nr 2.** Wykaz szkół na terenie Gminy Sicienko

Lp.	Nazwa szkoły	Liczba uczniów
1	Zespół Szkół w Wojnowie	<b>338</b>
	w tym: - podstawówka	152
	- gimnazjum	186
2	Zespół Szkół w Sicienku	<b>359</b>
	w tym: - podstawówka	138
	- gimnazjum	221
3	Szkoła Podstawowa w Kruszynie	<b>132</b>
4	Szkoła Podstawowa w Trzemiętowie	<b>141</b>
5	Szkoła Podstawowa w Samsiecznie	<b>88</b>
6	Szkoła Podstawowa w Strzelewie	<b>84</b>
	<b>Razem</b>	<b>1142</b>
	w tym: - podstawówka	735
	- gimnazjum	407

Źródło: Opracowanie własne na podstawie danych uzyskanych w BOSS

➤ **Gminny Ośrodek Kultury w Sicienku**, w którego skład wchodzi:

- a) Wiejski Dom Kultury w Strzelewie,
- b) Gminna Biblioteka Publiczna w Sicienku z filią w Kruszynie,
- c) Wiejski Dom Kultury w Kruszynie
- d) Klub Wiejski w Murucinie
- e) Dom Rolnika w Mochlu oraz
- f) Świetlice wiejskie w miejscowościach: Dąbrówka Nowa, Gliszcz, Łukowiec, Nowaczkowo, Pawłówek, Teresin, Trzemiętówko, Wierzchucinek, Zawada, Zielonczyn, Trzemiętowo.

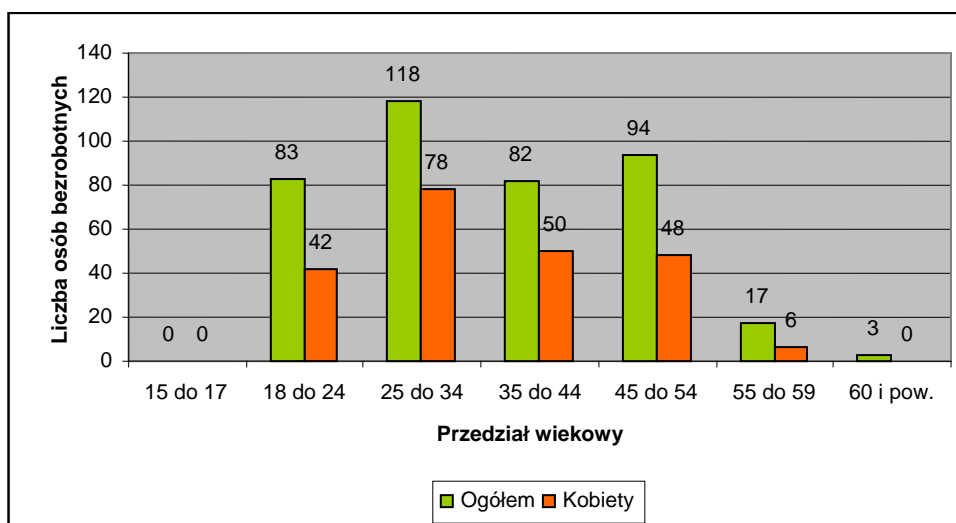
**1.3. Bezrobocie na terenie Gminy Sienko.**

W Powiatowym Urzędzie Pracy w Bydgoszczy zarejestrowanych jest **397** osób bezrobotnych w tym: **234** kobiet; bezrobotni z prawem do zasiłku: 48 ogółem, w tym 24 kobiety.

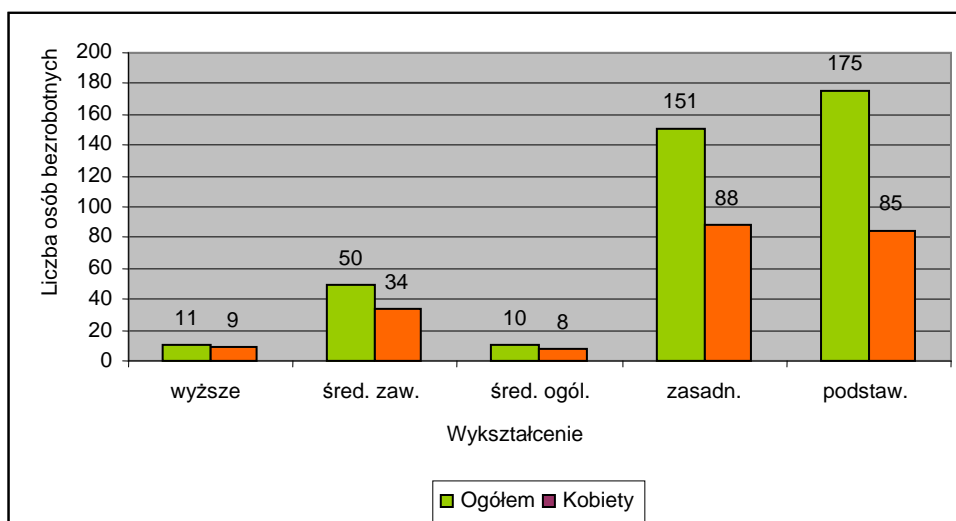
**Tabela nr 3.** Bezrobotni wg wieku, wykształcenia, stażu pracy i czasu pozostawiania bez pracy na dzień 31.12.2006 r. (źródło: Powiatowy Urząd Pracy w Bydgoszczy)

Opis	Liczba bezrobotnych ogółem	Z tego wg czasu pozostających bez pracy w miesiącach						Liczba bezrobotnych kobiet	Z tego wg czasu pozostających bez pracy w miesiącach						
		do 1	1 - 3	3 - 6	6 - 12	12 - 24	pow 24		do 1	1 - 3	3 - 6	6 - 12	12 - 24	pow 24	
wiek w latach	15 do 17	0	0	0	0	0	0	0	0	0	0	0	0	0	0
	18 do 24	83	4	11	19	16	15	18	42	1	5	10	7	9	10
	25 do 34	118	16	15	18	15	13	41	78	13	9	11	10	6	29
	35 do 44	82	13	4	7	8	11	39	50	9	1	5	3	6	26
	45 do 54	94	11	11	8	13	15	36	48	8	4	3	4	5	24
	55 do 59	17	1	3	2	1	4	6	6	0	0	2	0	0	4
	60 i pow.	3	0	0	2	0	1	0	0	0	0	0	0	0	0
	397	45	44	56	53	59	140	224	31	19	31	24	26	93	
wykształ.	wyższe	11	2	2	2	2	0	3	9	2	2	2	1	0	2
	śred. zaw.	50	4	7	10	7	8	14	34	1	3	6	7	4	13
	śred. ogól.	10	1	0	4	1	0	4	8	1	0	2	1	0	4
	zasadn.	151	20	12	19	20	23	57	88	12	5	16	9	9	37
	podstaw.	175	18	23	21	23	28	62	85	15	9	5	6	13	37
	397	45	44	56	53	59	140	224	31	19	31	24	26	93	
staż pracy	do 1 roku	45	8	4	6	5	8	14	29	6	2	4	1	6	10
	1 do 5	74	4	6	13	4	13	34	44	3	1	10	4	6	20
	5 do 10	62	9	8	10	11	6	18	36	6	5	5	6	2	12
	10 do 20	78	12	11	8	12	7	28	49	9	4	6	4	5	21
	20 do 30	43	3	5	5	6	7	17	16	1	1	1	2	0	11
	30 i pow.	7	0	1	2	1	3	0	1	0	0	0	1	0	0
	bez stażu	88	9	9	12	14	15	29	49	6	6	5	6	7	19
	397	45	44	56	53	59	140	224	31	19	31	24	26	93	

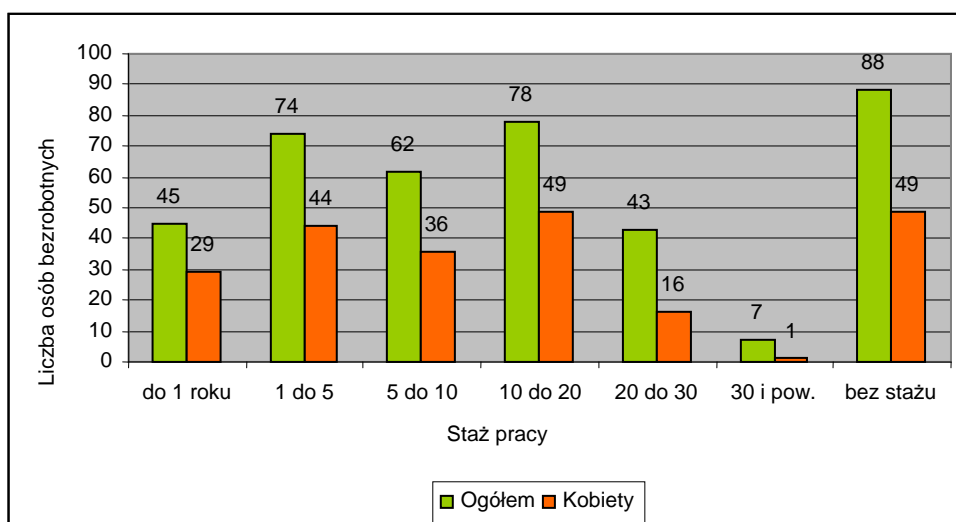
**Wykres 1. Liczba bezrobotnych wg wieku**



**Wykres 2. Liczba bezrobotnych wg wykształcenia**



**Wykres 3. Liczba bezrobotnych wg stażu pracy**



**Tabela nr 4.** Powody przyznania pomocy przez Gminny Ośrodek Pomocy Społecznej w Sicienku – stan na dzień 31.12.2006 r.

Powód trudnej sytuacji życiowej		Liczba rodzin	Liczba osób w rodzinach
0		1	2
Ubóstwo	01	318	1250
Sieroctwo	02	2	10
Bezdomność	03	5	8
Potrzeba ochrony macierzyństwa	04	115	609
w tym wielodzietność		55	370
Bezrobocie	05	226	897
Niepełnosprawność	06	166	621
Długotrwała choroba	07	110	418
Bezradność w sprawach opiekuńczo – wychowawczych i prowadzeniu gospodarstwa domowego - ogółem	08	43	242
w tym:			
- rodziny niepełne	09	17	66
- rodziny wielodzietne	10	28	186
Przemoc w rodzinie	11	7	38
Alkoholizm	12	42	182
<b>Narkomania</b>	<b>13</b>	<b>3</b>	<b>15</b>
Trudności w przystosowaniu do życia po opuszczeniu zakładu karnego	14	11	36

*Źródło: Gminy Ośrodek Pomocy Społecznej w Sicienku*

#### 1.4. Zasoby kadrowe

**Realizatorem Gminnego Programu Przeciwdziałania Narkomanii jest Urząd Gminy w Sicienku.**

***Partnerzy w realizacji programu:***

- Gminna Komisja Rozwiązywania Problemów Alkoholowych
- Gminny Ośrodek Pomocy Społecznej,
- Domy Kultury, świetlice wiejskie
- Szkoły podstawowe, gimnazjalne,
- Posterunek Policji,
- Rodzinny Punkt Konsultacyjny w Sicienku,

### **Zasób kadrowy związany z realizacją gminnego programu:**

- a) Specjalista terapii uzależnień - 1 osoba,
- b) Psycholog – 1 osoba,
- c) Pedagodzy szkolni – 3 osoby,
- d) Absolwenci Studium Socjoterapii posiadający pełne uprawnienia do prowadzenia grup socjoterapeutycznych – 9 osób,
- e) Osoby posiadające uprawnienia do realizacji programów profilaktyczno-wychowawczych „Spójrz inaczej” i „Elementarz „ – 28 osób,
- f) uczestnicy szkolenia dot., przeciwdziałania przemocy w rodzinie – 15 osób,
- g) absolwent szkolenia dot. przeciwdziałania agresji – 1 osoba

## **IV. DZIAŁALNOŚĆ TERAPEUTYCZNA, PRAWNA DLA OSÓB UZALEŻNIONYCH I ZAGROŻONYCH UZALEŻNIENIEM**

Realizacja tego zadania odbywać się będzie poprzez:

### **1. Prowadzenie Rodzinnego Punktu Konsultacyjnego:**

- dla osób uzależnionych od narkotyków
- zagrożonych uzależnieniem
- oraz ich rodzin.

#### Zadania Punktu Konsultacyjnego:

- ✓ informowanie o możliwościach leczenia osób uzależnionych od narkotyków,
- ✓ nawiązanie życzliwego kontaktu z klientem,
- ✓ motywowanie do leczenia lub uczestnictwa w programie profilaktycznym ,
- ✓ udzielanie rodzinom pomocy psychospołecznej i prawnej,
- ✓ prowadzenie konsultacji dla rodziców w tym; jak rozmawiać z dzieckiem, jak rozpoznawać wczesne objawy używania substancji psychoaktywnych, jak motywować do leczenia.

#### Charakterystyka RPK:

- dyżur pełniony wg potrzeb przez specjalistę terapii uzależnień
- umiejscowienie: Urząd Gminy w Sicienku – I piętro

### **2. Finansowanie specjalisty terapii uzależnień.**

## V. PROWADZENIE PROFILAKTYCZNEJ DZIAŁALNOŚCI INFORMACYJNEJ, EDUKACYJNEJ ORAZ SZKOLENIOWEJ W ZAKRESIE ROZWIĄZYWANIA PROBLEMÓW NARKOMANII

1. Zakup i upowszechnianie materiałów informacyjno-edukacyjnych informujących o szkodliwości środków i substancji, których używanie może prowadzić do narkomanii, oraz o narkomanii i jej skutkach,
2. Prowadzenie spotkań edukacyjnych dla rodziców w szkołach, domach kultury, świetlicach wiejskich dot. problemu uzależnienia dzieci i młodzieży od narkotyków.

## VI. PROWADZENIE PROFILAKTYCZNEJ DZIAŁALNOŚCI SKIEROWANEJ DO DZIECI I MŁODZIEŻY

1. Wprowadzenie do szkół na terenie Gminy Sicienko kwalifikowanych programów profilaktycznych uwzględniających profilaktykę narkomanii,
2. Przeprowadzenie zajęć edukacyjno - warsztatowych skierowanych do nauczycieli, pedagogów,
3. Przeprowadzenie warsztatów profilaktycznych skierowanych do dzieci i młodzieży z terenu Gminy Sicienko,
4. Prowadzenie kampanii edukacyjnych promujących zdrowy styl życia.

## VII. PRELIMINARZ WYDATKÓW

Wydatkowanie środków dział 851 (Ochrona zdrowia) rozdz.85153 (przeciwdziałanie narkomanii)

Nazwa zadania	I kw	II kw	III kw	IV kw	Razem 2007r.
<b>I. Profilaktyka kierowana do osób dorosłych</b>	<b>870</b>	<b>870</b>	<b>870</b>	<b>870</b>	<b>3480</b>
- prowadzenie Rodzinnego Punktu Konsultacyjnego-finansowanie terapeuty uzależnień	720	720	720	720	2880
- spotkania edukacyjne kierowane do rodziców	150	150	150	150	600
<b>II. Szkolenia</b>	<b>250</b>	<b>250</b>	<b>250</b>	<b>250</b>	<b>1000</b>
- przeprowadzenie zajęć edukacyjno-warsztatowych skierowanych do nauczycieli , pedagogów	250	250	250	250	1000
<b>III. Informacja</b>	<b>50</b>	<b>50</b>	<b>50</b>	<b>50</b>	<b>200</b>
- prenumerata książek, ulotek informacyjnych, broszur	50	50	50	50	200
<b>IV. Działalność kierowana do dzieci i młodzieży</b>	<b>500</b>	<b>3500</b>	<b>1100</b>	<b>500</b>	<b>5600</b>
- przeprowadzenie warsztatów profilaktycznych skierowanych do dzieci i młodzieży	-	2400	-	-	2400
- realizacja kwalifikowanych programów profilaktyczno-wychowawczych	500	500	500	500	2000
- udział w kampaniach	-	600	600	-	1200
<b>Razem</b>	<b>1670</b>	<b>4670</b>	<b>2270</b>	<b>1670</b>	<b>10280</b>